



Scheda Struttura Ricettiva

Informazioni generali

Nome struttura ricettiva	Hotel Bonifacio
Tipologia	Hotel/albergo
Indirizzo	Via Bonifacio Lupi 21
Città	Firenze FI
Contatti	Tel. + 39 055 4627133 info@hotelbonifacio.it
Sito web	http://www.hotelbonifacio.it
Sito web accessibile conforme alle WCAG 2.1	NO
Prenotazioni online	SI
Breve descrizione	L'Hotel Bonifacio a Firenze è situato a pochi minuti a piedi dal Duomo, dal Centro Congressi, dalla Fortezza da Basso e dalla Stazione di Santa Maria Novella.

TESTATO E REVISIONATO DA: [Associazione di Promozione sociale Handy Superabile](#) nel 2024

Nota Bene Le informazioni che seguono si riferiscono alla data di verifica riportata in calce ad ogni scheda. L'Associazione non è responsabile di eventuali modifiche significative apportate dalla struttura dopo la visita.





Sommario

Scheda Struttura Ricettiva	1
Informazioni generali.....	1
Arrivo alla struttura.....	3
Come raggiungere la struttura	3
Percorso dal parcheggio privato/pubblico all'ingresso	4
Ingresso struttura.....	4
Hall - Reception	6
Camere/appartamenti	7
Camere/appartamenti adattati per gli ospiti con mobilità ridotta	7
Servizi igienici nella camera degli ospiti con mobilità ridotta.....	8
Bar/ristorante	10
Percorsi interni e servizi comuni	12
Percorsi interni.....	12
Servizi igienici comuni.....	12
Studi medici/strutture sanitarie.....	13





Arrivo alla struttura

Come raggiungere la struttura

In auto

Da Nord:

Dall'autostrada A1, prendere la prima uscita Firenze nord e seguire le indicazioni per Centro-Fortezza da Basso o Viali di Circonvallazione. Arrivati alla fortezza (sulla sinistra) proseguire lungo i viali alberati fino ad arrivare in Piazza della Libertà. Tenere la destra e, al semaforo della piazza, girare a destra in via Cavour.

Prendere la PRIMA strada a DESTRA (VIA S. ANNA)

Prendere la PRIMA strada a DESTRA (VIA S. GALLO)

Prendere la PRIMA strada a SINISTRA (VIA MANTELLATE)

Prendere la PRIMA strada a SINISTRA (VIA ZARA)

Prendere la SECONDA strada a DESTRA (VIA BONIFACIO LUPI)

Al numero 21 troverete l'hotel Bonifacio

Da Sud:

Dall'autostrada A1, prendere la prima uscita Firenze sud e seguire le indicazioni per Centro-Fortezza da Basso o Viali di Circonvallazione. Proseguire lungo i viali alberati fino ad arrivare in Piazza della Libertà. Girare intorno alla piazza tenendo la sinistra e, completato il giro, svoltare a destra in via Cavour.

Prendere la PRIMA strada a DESTRA (VIA S. ANNA)

Prendere la PRIMA strada a DESTRA (VIA S. GALLO)





	Prendere la PRIMA strada a SINISTRA (VIA MANTELLATE) Prendere la PRIMA strada a SINISTRA (VIA ZARA) Prendere la SECONDA strada a DESTRA (VIA BONIFACIO LUPI) Al numero 21 troverete l'hotel Bonifacio
In treno	
Stazione più vicina	Stazione di Firenze – Santa Maria Novella distante 1.5 km
Servizio di assistenza per persone con disabilità	SI

Percorso dal parcheggio privato/pubblico all'ingresso

Presenza di parcheggio privato	NO ma è disponibile un posto auto di fronte all'ingresso per carico e scarico dei bagagli.
Descrivere percorso dal parcheggio all'ingresso ed eventuali criticità	Attraverso un breve tratto di autobloccanti che conduce all'ingresso

Ingresso struttura

E' presente un ingresso accessibile	SI ingresso principale
Modalità di accesso alla struttura	<input checked="" type="checkbox"/> tramite n. 2 rampe di scalini superabili tramite rampe amovibili lunghe 90 e 134 cm con pendenza 44% Di fianco all'entrata è presente un campanello per l'accessibilità condizionata.
Tipologia della porta di ingresso	automatica





Larghezza utile porta/varco d'ingresso	superiore a 90 cm
Sono presenti indicatori e mappe tattili	NO
	
	





Hall - Reception

Come si raggiunge dall'ingresso	in piano
Altezza banco di ricevimento	Cm 112
Presenza di personale multilingue	SI
Tipologia di materiale informativo	<input type="checkbox"/> SI con mappe/segnali tattili <input checked="" type="checkbox"/> SI con brochure
E' prevista assistenza iniziale ai visitatori con disabilità	<input checked="" type="checkbox"/> SI con giro di orientamento della struttura <input type="checkbox"/> SI con accompagnamento in camera <input type="checkbox"/> SI con servizio di facchinaggio
Sono previsti i seguenti ausili per i visitatori con disabilità	<input type="checkbox"/> carrozzina manuale <input type="checkbox"/> stampelle <input type="checkbox"/> sedia comoda per doccia
Il personale ha seguito corso di formazione su accoglienza persone con diverse disabilità	NO
	





Camere/appartamenti

Camere/appartamenti adattati per gli ospiti con mobilità ridotta

Numero e tipologia camere/appartamenti attrezzati/fruibili da persone con mobilità ridotta	<input checked="" type="checkbox"/> camere doppie num. 1
Accesso alla camera	<input checked="" type="checkbox"/> in piano
	
Tipologia della porta di ingresso	con maniglia a leva
Larghezza utile porta di ingresso	superiore a 90 cm
Tipologia e altezza del letto	letto matrimoniale alto 56 cm
Spazi liberi ai lati del letto	a sinistra 75 cm a destra 55 cm frontale superiore a 90 cm
Tipologia dell'armadio	ad ante
Spazio libero sottostante la scrivania	75 cm
In camera sono disponibili	<input checked="" type="checkbox"/> cassaforte <input checked="" type="checkbox"/> frigobar <input checked="" type="checkbox"/> bollitore acqua <input type="checkbox"/> ferro da stiro





E' presente un terrazzo/balcone/giardino (larghezza utile porta)	NO
	

Servizi igienici nella camera degli ospiti con mobilità ridotta

Accesso al locale	in piano
Larghezza utile porta d'ingresso	88 cm
Tipologia della porta	ad anta apribile verso l'esterno
Altezza WC	50 cm
Sedile WC con dente frontale aperto	SI
Maniglioni di sostegno	ad entrambi i lati
Doccetta flessibile a lato del wc	SI
Spazio libero ai lati del wc	a sinistra superiore a 100 cm a destra 20 cm frontale superiore a 100 cm
Campanello elettrico/telefono a lato wc	SI
Lavabo con spazio sottostante per accostamento carrozzina	66 cm
Altezza da terra bordo inferiore specchio	sufficiente per la fruizione da persona in carrozzina







	
Disponibile doccia accessibile agli ospiti con mobilità ridotta	SI a filo pavimento
Tipologia doccia	con pareti pieghevoli
Sedia doccia	tipo sgabello con altezza 45 cm e seduta 40x35 cm
Maniglione di sostegno	NO
Presenza di soffione o saliscendi	Rubinetti a leva
Campanello elettrico/telefono lato doccia	NO
	





Bar/ristorante

Tipologia di locale	Sala colazioni
Accesso al locale	<input checked="" type="checkbox"/> in piano
Larghezza utile porta/varco d'ingresso	88 cm
Altezza Banco del buffet	81 cm
Tipologia dei tavoli	con supporto centrale
Spazio sottostante i tavoli da terra	74 cm
Disponibilità di seggioloni per neonati	SI
Disponibilità di alimenti per celiaci	<input type="checkbox"/> pane <input type="checkbox"/> pasta <input checked="" type="checkbox"/> biscotti <input type="checkbox"/> gelati <input checked="" type="checkbox"/> alimenti pre-confezionati
Sono presenti distributori del caffè e latte	NO è disponibile servizio al tavolo
	



Progetto promosso da



Regione Toscana

<p>Il locale dispone di veranda/dehors all'aperto</p>	<p>SI con accesso in piano</p>

Progetto realizzato con il contributo della



**Presidenza del
Consiglio dei Ministri**
Ministro per la disabilità



Percorsi interni e servizi comuni

Percorsi interni

Indicare se i percorsi di collegamento con le aree comuni sono in piano o con rampe o con scalini, oltre a quelli già descritti


Nel percorso dall'ingresso alle camere non sono presenti segnali tattili (sistema loges o vettore, e con diversi colori in prossimità di cambio direzione e scalini o rampe) per facilitare l'orientamento dei clienti non vedenti e/o ipovedenti. Le aree comuni sono a piano terra, raggiungibili in piano.

Servizi igienici comuni

Ubicazione del locale

Nei pressi della camera visitata ma non sono attrezzati per ospiti su sedia a rotelle





Studi medici/strutture sanitarie

Ospedali nei pressi della struttura	<p>Ospedale Careggi, Largo Brambilla 3 Firenze, Tel +39 055 794111</p> <p>Ospedale S. Maria Nuova, Piazza S. Maria Nuova 1, Firenze, Tel +39 055 69381</p> <p>Ospedale Piero Palagi, Via Michelangelo 41, Firenze, Tel +39 055 6937249</p> <p>Ospedale San Giovanni di Dio, Via Torregalli 1, Firenze, Tel +39 055 693211</p> <p>Ospedale Pediatrico Meyer, Via Pieraccini 24, Firenze, Tel +39 055 56621</p>
Eventuali strutture per la dialisi	<p>Ospedale San Giovanni di Dio, Via Torregalli 1, Firenze</p> <p>Dr. Alberto Rosati Tel +39 055 6932238 - alberto.rosati@uslcentro.toscana.it</p> <p>Ospedale S. Maria Nuova, Piazza S. Maria Nuova 1, Firenze</p>





	SOS Nefrologia e dialisi Dr.ssa Raffaella Siervo Tel +39 055 6938610 nefrologiasmn@uslcentro.toscana.it
Altre strutture sanitarie	Usl Toscana Centro, Via Chiusi, Firenze, Tel +39 055 6935406 Usl Toscana Centro Via D'Annunzio 29, Firenze, Tel +39 055 6934901 Usl Toscana Centro, presidio territoriale, Via Fanfani 17, Firenze, Tel +39 055 6939350

